

ÁREA ALGODÓN

Boletín para el sector algodonero

15 al 30 de Junio de 2023

Nº6 - 2023 / Año XXXII

Secretaría de Agricultura,
Ganadería y Pesca



Ministerio de Economía
Argentina



SITUACIÓN NACIONAL

CAMPAÑA 2022-23

Estimación provisoria al (29/06/23)

Recordamos que los datos suministrados son provisorios, sujetos a modificación y reajuste.

Provincia	Área sembrada (ha)	Avance de cosecha					
		24/05 (%)	01/06 (%)	08/06 (%)	15/06 (%)	22/06 (%)	29/06 (%)
Chaco	167.700	43	54	68	78	86	91
Santiago de Estero	180.800	29	42	45	44	51	56
Formosa	4.000	70	80	85	87	92	95
Santa Fe	77.500	54	56	62	67	70	77
Corrientes	60	100	100	100	100	100	100
Salta	15.515	35	50	65	80	93	97
Córdoba	1.350	15	21	33	56	65	79
La Rioja							
Catamarca							
Entre Rios							
San Luis	5.000	34	65	84	90	95	98
Misiones							
Total País	451.925	39	50	58	62	69	75

Fuente: Dirección de Estimaciones Agrícolas. Datos provisorios, sujetos a modificación y reajustes.

COMENTARIO DE LA CAMPAÑA ALGODONERA

De acuerdo con los datos suministrados por la Dirección de Estimaciones Agrícolas, la siembra de algodón correspondiente a la campaña 2022/23 finalizó con 451.925 ha. y, hasta el momento, el avance de cosecha alcanza el 75 %, es decir que son algo más de 338.900 las hectáreas recolectadas.

En la provincia de **Santiago del Estero** el inicio de la recolección en aquellos lotes tardíos presentó una mejora en los rindes. En general se cosecharon, por ahora, poco más de 101.200 ha. de las 180.800 sembradas, representando un 56 % del área provincial destinada al cultivo. En muchas zonas las labores zafra se desarrollan lentamente,

teniendo en cuenta que se han registrado algunas precipitaciones de baja intensidad, con días nublados pero sin heladas.

Sobre la provincia del **Chaco** debemos mencionar que en la zona de influencia de la delegación Roque Sáenz Peña la cosecha sigue avanzando con lotes que aún se encuentran en etapas de capsulado y madurez comercial, los rindes, por el momento, promedian los 1.500 kg/ha en buenas condiciones; mientras que en la delegación Charata la recolección se encuentra en sus tramos finales. En líneas generales la provincia presenta un avance de un 91% (algo más de 152.600 ha. recolectadas de las 167.700 hectáreas sembradas).

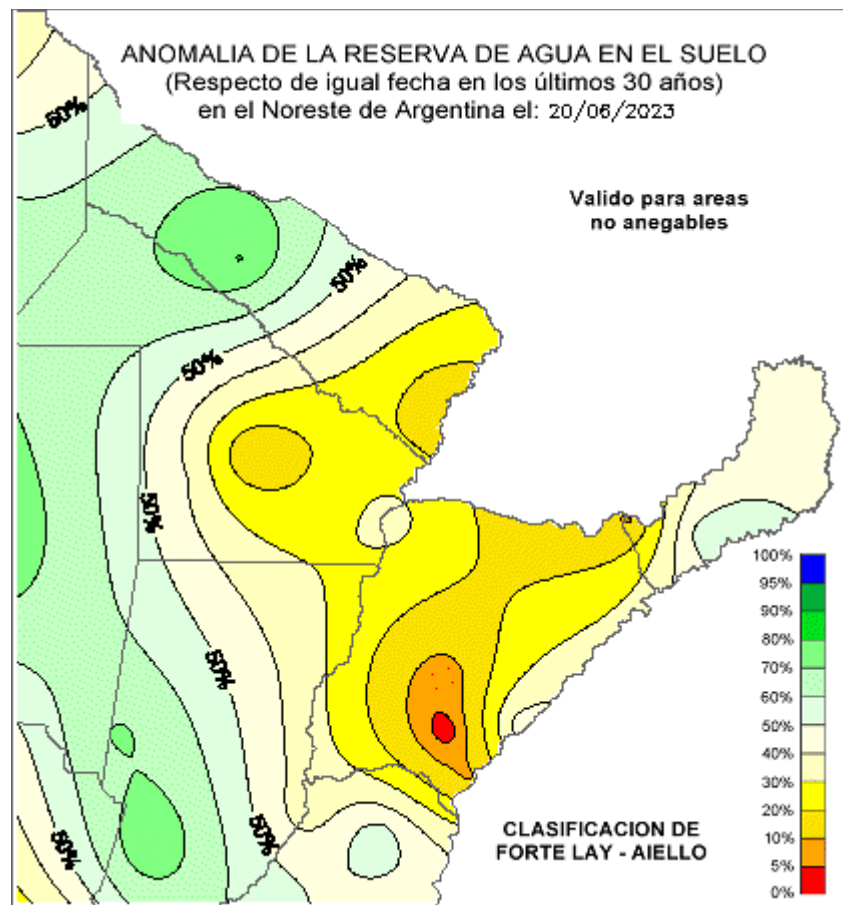
Por su parte, en la provincia de **Santa Fe** las condiciones que presenta el cultivo se mantienen regulares como consecuencia de la humedad. En la delegación Avellaneda, la mayoría del cultivo se encuentra madurando en apertura de cápsulas. Existe entre un 20 a 30 % del textil que se espera por su segundo rebrote, luego de las recientes precipitaciones. Por el momento se presenta un avance de zafra del 77%, es decir cerca de 59.700 ha. de las 77.500 hectáreas sembradas.

La provincia de **Córdoba** lleva recolectadas poco más de 1.000 ha. de las 1.350 hectáreas sembradas (79% del área provincial algodонера); mientras que la provincia de **Formosa** ya cosechó el 95% de sus 4.000 ha. sembradas, representando así cerca de 3.800 ha; en tanto que **San Luis** presenta un avance del 98%, siendo 4.900 ha. cosechadas de las 5.000 proyectadas.

Vale mencionar que la única provincia que finalizó sus labores de cosecha es **Corrientes** con 60 ha.

Por último destacar que en **Salta** la cosecha se encuentra prácticamente finalizada, sólo restan algunos lotes que fueron sembrados tardíamente. Hasta el momento, se llevan recolectadas el 97%, algo más de 15.000 ha. de las poco más de 15.500 sembradas.

Fuente: Dirección de Estimaciones Agrícolas. Datos provisorios, sujetos a modificación y reajustes.



Válido para áreas no anegables.
Probabilidad (%) de tener reservas menores a las actuales

- < 5 Extremadamente más seco que lo habitual.
- 5-20 Mucho más seco que lo habitual.
- 20- 40 Más seco que lo habitual.
- 40- 60 Aproximadamente normal para la época.
- 60- 80 Más húmedo que lo habitual.
- 80-95 Mucho más húmedo que lo habitual.
- 95 > Extremadamente más húmedo que lo habitual

Copyright ©2000. Servicio Meteorológico Nacional-Fuerza Aérea Argentina. **Prohibida la reproducción total o parcial sin autorización.** smn@meteofa.mil.ar
El uso de este sitio constituye su aceptación de las [Restricciones legales y Términos de Uso](#)

MERCADOS NACIONALES

COTIZACIONES DEL MERCADO INTERNO								
"Patrones Oficiales Argentinos" y grados intermedios, micronaire: mínimo 3.5 / máximo 4.9 - Entrega inmediata en Bs. As., sobre camión –Precios \$ por Kg. + IVA - neto – contado – 72 hs Precios u\$s por Kg. + IVA - neto – contado – 72 hs. Tipo de cambio B. N. A., tipo comprador del día anterior a la fecha de pago.								
Fecha 2023	Grado							
	B	B -1/2	C	C - 1/2	D	D - 1/2	E	F
15-06 al 21-06	2,30	2,29	2,29	2,28	2,16	1,77	1,40	1,33
22-06 al 28-06	2,20	2,19	2,19	2,19	2,07	1,68	1,32	1,24

Fuente: Cámara Algodonera Argentina.

COTIZACIONES DEL MERCADO INTERNO				
Fecha 2023	Grano de Algodón (USD/tn)			
	Industria ¹			Forraje ²
	Reconquista	Avellaneda	San Lorenzo	
15-06 al 21-06	180,00	s/c	s/c	236,00
22-06 al 28-06	180,00	s/c	s/c	236,00

Fuente: Cámara Algodonera Argentina. 1. Condiciones de pago en pesos: Contado. Precios \$ por Ton. + IVA sobre camión. Precios U\$S por Ton. + IVA neto contado sobre camión. Tipo de cambio cierre B. N. A., tipo comprador, del día anterior a la fecha de pago.
2. Condiciones de pago: contado. Precios \$ por Ton. + IVA sobre camión. Precios U\$S por Ton. + IVA sobre camión. Tipo de cambio cierre B. N. A. tipo comprador, del día anterior a la fecha de pago.

COTIZACIONES DEL MERCADO EXTERNO									
"Patrones Oficiales Argentinos". Micronaire: mínimo 3.5 / máximo 4.9 – Cotizaciones FOB Buenos Aires – Precios Us. Cts./ Lb. Pago contra embarque – Embarques: Junio 2023 a Noviembre 2023									
Fecha 2023	Grado								Precio Referen. FUTURO
	B	B -1/2	C	C - 1/2	D	D - 1/2	E	F	
0 hs. del 22-06	76,00	s/c	74,00	72,00	69,00	62,00	54,00	51,00	s/c
0 hs. del 29-06	73,00	s/c	71,00	69,00	66,00	59,00	51,00	48,00	s/c

Fuente: Cámara Algodonera Argentina.

COTIZACION DE CEREALES					
Fecha	DOLAR (BNA)	SOJA	TRIGO	MAIZ	GIRASOL
		U\$/Tn	U\$/Tn	U\$/Tn	U\$/Tn
15-06-23	248,35	s/c	s/c	189,69	s/c
16-06-23	249,45	s/c	288,63	194,67	s/c
19-06-23	s/c	s/c	s/c	s/c	s/c
20-06-23	s/c	s/c	s/c	s/c	s/c
21-06-23	251,85	s/c	s/c	199,32	s/c
22-06-23	252,60	s/c	s/c	200,71	s/c
23-06-23	253,00	s/c	289,55	s/c	s/c
28-06-23	255,85	s/c	282,55	189,56	s/c
29-06-23	256,20	s/c	279,86	186,18	s/c
30-06-23	256,70	s/c	s/c	183,87	s/c

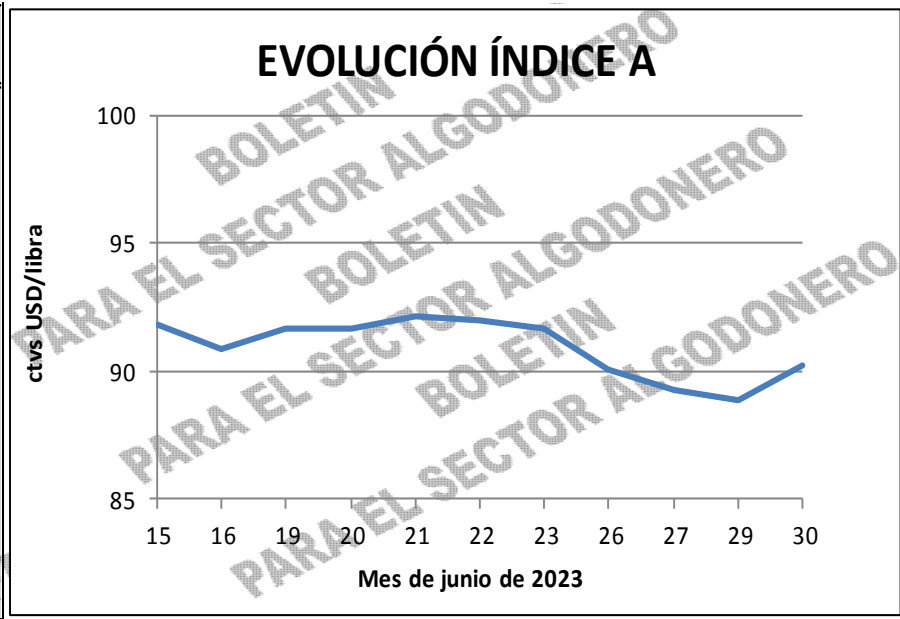
Fuente: Precio Cámara Arbitral de Cereales de Rosario.

MERCADOS INTERNACIONALES

MERCADO A TÉRMINO DE NUEVA YORK - PRECIO FUTURO CONTRATO Nº2 (CTVS U\$/LIBRA)										
Contrato Nº 2 (ctvs USD/libra)										
Fecha	Julio '23	Octubre '23	Diciembre '23	Marzo '24	Mayo '24	Julio '24	Octubre '24	Diciembre '24	Marzo '25	Mayo '25
15-jun-23	80,64	81,88	79,60	79,71	80,06	80,33	78,70	77,84	78,19	78,29
16-jun-23	81,46	82,05	80,10	80,20	80,47	80,70	78,90	77,92	78,27	78,37
19-jun-23	81,46	82,05	80,10	80,20	80,47	80,70	78,90	77,92	78,27	78,37
20-jun-23	80,66	82,74	80,70	80,79	80,99	81,14	79,11	78,00	78,36	78,46
21-jun-23	79,31	82,11	80,52	80,70	80,87	80,96	79,34	78,15	78,53	78,63
22-jun-23	79,29	81,79	80,15	80,29	80,41	80,50	79,14	78,03	78,42	78,52
23-jun-23	78,06	79,83	78,67	78,88	79,14	79,37	78,42	77,51	77,90	78,00
26-jun-23	77,07	77,16	77,86	78,05	78,34	78,58	77,64	76,85	77,24	77,34
27-jun-23	77,64	76,51	77,06	77,30	77,63	77,90	77,06	76,40	76,79	76,89
28-jun-23	80,12	78,08	77,36	77,55	77,82	78,05	77,15	76,41	76,80	76,90
29-jun-23	81,25	79,21	79,03	79,04	79,19	79,30	78,06	77,18	77,56	77,66
30-jun-23	82,84	81,58	80,37	80,25	80,34	80,39	79,04	77,72	78,11	78,21

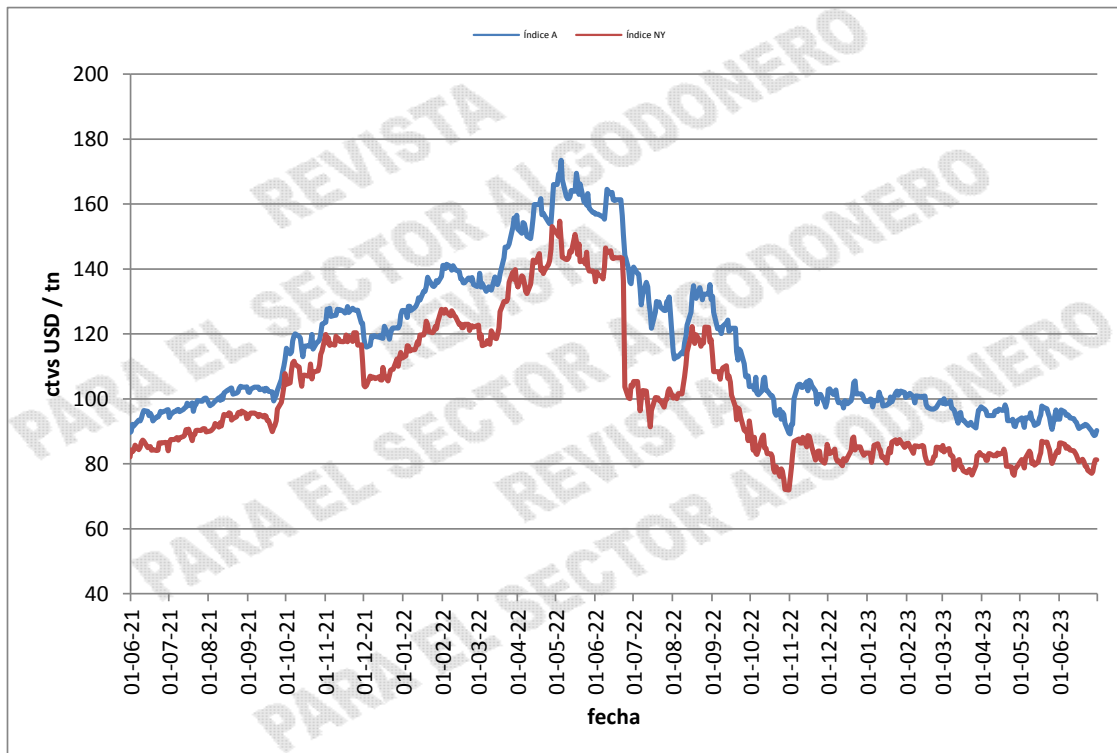
Fuente: Intercontinental Exchange, Inc.

COTTON OUTLOOK ÍNDICE A	
Fecha	ctvs USD/libra
15-06-23	91,80
16-06-23	90,90
19-06-23	91,65
20-06-23	91,65
21-06-23	92,15
22-06-23	92,00
23-06-23	91,70
26-06-23	90,10
27-06-23	89,30
29-06-23	88,90
30-06-23	90,25



Fuente: Cotton Outlook

VARIACIÓN DE PRECIOS COTLOOK ÍNDICE A VS. FUTUROS NUEVA YORK



Secretaría de Agricultura,
Ganadería y Pesca



Ministerio de Economía
Argentina